
















CENNÍK KLIMATIZAČNÝCH ZARIADENÍ
Platnosť od 15.4.2011

KLIMATIZÁCIE	MODEL	Výkon chladiaci	Výkon vykurovací	Typ chladiva	Hlučnosť vnútornej jednotky	Hlučnosť vonkajšej jednotky	Rozmery vnútornej jednotky š x v x h (mm)/ hmotnosť (kg)	Rozmery vonkajšej jednotky š x v x h (mm)/ hmotnosť (kg)	PREDAJNÁ CENA	
		kW	kW		dB(A)	dB(A)			BEZ DPH	S DPH
NÁSTENNÉ JEDNOTKY										
KING SERIE										
	ASH-09AK PT	2,7	2,9	R410A	34-36-38-40	52	740x250x180 / 8	848x540x320 / 35	422,50	507
	ASH-13AK	3,5	4,0	R410A	32-36-39-41	52	805x280x210 / 9	848x540x320 / 40	445,00	534
	ASH-18AK	5,3	5,7	R410A	38-42-45-48	52-54-56	1020x310x228 / 14	913x680x378 / 46	639,17	767
	ASH-24AK PT	6,6	6,8	R410A	39-42-45-48	52-54-56	1020x310x228 / 15	950x700x412 / 59	828,33	994
CESAR SERIE										
	ASH-28AC	8,0	8,8	R410A	45-47-49	58	1178x326x227 / 17,5	1006x840x412 / 72	1 402,50	1 683
DC INVERTER - NORDIC SERIE										
	ASH-09AIN PT	2,5 (1,1-3,0)	2,7 (1,2-3,2)	R410A	36-39-42	53	770x250x190 / 8,5	848x540x260 / 35	633,33	760
	ASH-12AIN PT	3,6 (1,2-4,0)	4,1 (1,3-4,3)	R410A	38-39-42	53	830x285x189 / 11	848x540x260 / 38	678,33	814
	ASH-18AIN PT	5,3 (2,5-5,8)	5,9 (2,3-6,4)	R410A	40-43-48	56	1020x319x234 / 13	848x685x378 / 52	950,00	1 140
	ASH-24AIN PT	6,5 (2,0-6,8)	6,5 (1,6-8,2)	R410A	40-43-48	55-58	1020x319x234 / 15	950x840x420 / 68	1 069,17	1 283






CENNÍK KLIMATIZAČNÝCH ZARIADENÍ
Platnosť od 15.4.2011

KLIMATIZÁCIE	MODEL	Výkon chladiaci	Výkon vykurovací	Typ chladiva	Hlučnosť vnútornej jednotky	Hlučnosť vonkajšej jednotky	Rozmery vnútornej jednotky	Rozmery vonkajšej jednotky	PREDAJNÁ CENA	
		kW	kW		dB(A)	dB(A)	š x v x h (mm)/ hmotnosť (kg)	š x v x h (mm)/ hmotnosť (kg)	BEZ DPH	S DPH
FREE COMBI DC INVERTER SERIE - WALL VNÚTORNÉ JEDNOTKY										
TABUĽKA KOMBINÁCIÍ NA KONCI CENNÍKA										
	FC-H07AIN PT	2,0	2,5	R410A	28-30-34-38	-	770x250x190 / 8,5	-	167,50	201
	FC-H09AIN PT	2,5	3,2	R410A	28-30-34-38	-	770x250x190 / 8,5	-	174,17	209
	FC-H12AIN PT	3,5	4,0	R410A	30-32-34-40	-	830x285x200 / 11,0	-	233,33	280
	FC-H18AIN PT	5,1	6,3	R410A	36-40-43-46	-	1020x310x228 / 13	-	322,50	387
FREE COMBI DC INVERTER SERIE - WALL FLAT VNÚTORNÉ JEDNOTKY										
	FC-H07AIF	2,0	2,5	R410A	28-34-37	-	1005x290x150 / 11	-	223,33	268
	FC-H09AIF	2,5	3,2	R410A	28-34-38	-	1005x290x150 / 11	-	243,33	292
	FC-H12AIF	3,5	4,0	R410A	28-36-40	-	1005x290x150 / 11	-	280,00	336
FREE COMBI DC INVERTER SERIE - FLOOR CEILING VNÚTORNÉ JEDNOTKY										
	FC-F09AI	2,6	2,8	R410A	32-40-45	-	836x695x238 / 27	-	336,67	404
	FC-F12AI	3,5	3,8	R410A	36-43-46	-	836x695x238 / 27	-	374,17	449
	FC-F18AI	5,2	5,6	R410A	47-50-54	-	836x695x238 / 27	-	425,00	510
FREE COMBI DC INVERTER SERIE - DUCT VNÚTORNÉ JEDNOTKY										
	FC-D09AI	2,6	2,9	R410A	30-37-37	-	913x220x680 / 27	-	336,67	404
	FC-D12AI	3,5	3,7	R410A	33-40-40	-	913x220x680 / 27	-	395,83	475
	FC-D18AI	5,0	5,8	R410A	33-42-42	-	1012x266x736 / 36	-	466,67	560
FREE COMBI DC INVERTER SERIE - CASSETTE VNÚTORNÉ JEDNOTKY										
	FC-C12AI	3,5	4,1	R410A	36-40-44	-	600x230x600 / 20	panel 650x650	457,50	549
	FC-C18AI	5,0	5,5	R410A	39-44-47	-	600x230x600 / 20	panel 650x650	514,17	617
FREE COMBI DC INVERTER SERIE - VONKAJŠIE JEDNOTKY										
	FC-E18AI	5,0 (2,1-6,2)	5,6 (1,6-6,5)	R410A	-	54-56	-	846x685x300 / 52	861,67	1 034
	FC-E21AI	6,3 (1,9-6,6)	7,2 (1,6-7,5)	R410A	-	55-58	-	950x840x420 / 72	1 080,83	1 297
	FC-E24AI	7,0 (2,7-10,0)	8,5 (2,8-11,0)	R410A	-	54-60	-	950x840x420 / 75	1 371,67	1 646
	FC-E28AI	8,0 (2,7-10,0)	9,3 (2,8-11,0)	R410A	-	54-60	-	950x840x420 / 75	1 571,67	1 886




CENNÍK KLIMATIZAČNÝCH ZARIADENÍ
Platnosť od 15.4.2011

KLIMATIZÁCIE	MODEL	Výkon chladiaci kW	Výkon vykurovací kW	Typ chladiva	Hlučnosť vnútornej jednotky dB(A)	Hlučnosť vonkajšej jednotky dB(A)	Rozmery vnútornej jednotky š x v x h (mm)/ hmotnosť (kg)	Rozmery vonkajšej jednotky š x v x h (mm)/ hmotnosť (kg)	PREDAJNÁ CENA	
									BEZ DPH	S DPH
PARAPETNO PODSTROPNÉ JEDNOTKY										
FLOOR-CEILING LARGE SERIE										
	ASF-09AL	2,6	2,8	R410A	45	54	836x695x238 / 27	848x540x320 / 30	790,83	949
FLOOR-CEILING UNI ON / OFF										
NUTNÉ KOMBINOVAŤ S KONDENZAČNÝMI JEDNOTKAMI ASGE										
	ASFU-12A	3,5	3,6	R410A	41-44-46	56	836x695x238 / 27	-	305,83	367
	ASFU-18A	5,0	5,7	R410A	46-50-54	56	836x695x238 / 27	-	341,67	410
	ASFU-24A	7,0	8,0	R410A	46-48-50	59	1300x600x188 / 32	-	465,00	558
	ASFU-36A	9,8	10,7	R410A	48-51-54	60	1590x695x238 / 42	-	535,00	642
	ASFU-42A	12,0	14,0	R410A	48-51-54	60	1590x695x238 / 42	-	579,17	695
	ASFU-48A	14,0	15,5	R410A	52-55-58	63	1590x695x238 / 42	-	645,00	774
FLOOR-CEILING SERIE										
	ASF-60A	17,0	20,0	R410A	47	58	1610x660x240 / 52	940x1245x340 / 112	2 585,83	3 103
FLOOR-CEILING DC INVERTER SERIE										
	ASF-18AI	5,0	5,8	R410A	38-40-42	56	1012x736x266 / 36	848x540x320 / 36	1 150,00	1 380
	ASF-24AI	7,0	8,0	R410A	40-42-44	59	1270x504x268 / 37	913x680x378 / 51	1 595,83	1 915
	ASF-36AI	10,0	12,0	R410A	46-48-50	62	1251x744x290 / 57	950x1250x412 / 128	2 490,00	2 988
	ASF-36AI-3	10,0	12,0	R410A	46-48-50	62	1251x744x290 / 57	950x1250x412 / 128	2 585,83	3 103
	ASF-42AI-3	12,0	14,0	R410A	46-48-50	63	1251x744x290 / 57	950x1250x412 / 128	2 667,50	3 201
KAZETOVÉ JEDNOTKY										
CASSETTE UNI ON / OFF										
NUTNÉ KOMBINOVAŤ S KONDENZAČNÝMI JEDNOTKAMI ASGE										
	ASCU-12A	3,5	3,6	R410A	43-45-47	56	600x600x230 / 20	-	348,33	418
	ASCU-18A	5,0	5,7	R410A	43-45-47	56	600x600x230 / 20	-	360,00	432
	ASCU-24A	6,8	7,5	R410A	43-45-47	59	840x840x260 / 30	-	538,33	646
	ASCU-36A	10,0	11,0	R410A	48-51-53	60	840x840x320 / 38	-	605,83	727
	ASCU-42A	12,0	14,0	R410A	48-51-53	60	840x840x320 / 38	-	615,00	738
	ASCU-48A	14,0	15,5	R410A	48-51-53	63	840x840x320 / 38	-	633,33	760
CASSETTE DC INVERTER SERIE										
	ASC-18AI	5,0	5,8	R410A	47	56	600x230x600 / 20	848x540x320 / 36	1 274,17	1 529
	ASC-24AI	7,0	8,0	R410A	47	59	840x240x840 / 30	913x680x378 / 51	1 630,00	1 956
	ASC-36AI	10,0	12,0	R410A	53	62	840x320x840 / 38	950x1250x412 / 128	2 459,17	2 951
	ASC-36AI-3	10,0	12,0	R410A	53	62	840x320x840 / 38	950x1250x412 / 128	2 553,33	3 064
	ASC-42AI-3	12,0	14,0	R410A	53	63	840x320x840 / 38	950x1250x412 / 128	2 632,50	3 159






CENNÍK KLIMATIZAČNÝCH ZARIADENÍ
Platnosť od 15.4.2011

KLIMATIZÁCIE	MODEL	Výkon chladiaci	Výkon vykurovací	Typ chladiva	Hlučnosť vnútornej jednotky	Hlučnosť vonkajšej jednotky	Rozmery vnútornej jednotky	Rozmery vonkajšej jednotky	PREDAJNÁ CENA	
		kW	kW		dB(A)	dB(A)	š x v x h (mm)/ hmotnosť (kg)	š x v x h (mm)/ hmotnosť (kg)	BEZ DPH	S DPH
KANÁLOVÉ JEDNOTKY										
DUCT SERIE										
	ASD-09A	2,6	2,9	R410A	36	55	913x220x680 / 27	750x530x250 / 32	765,83	919
	ASD-12A	3,5	3,7	R410A	38	56	913x220x680 / 27	750x530x250 / 32	889,17	1 067
DUCT SERIE UNI ON / OFF NUTNÉ KOMBINOVAŤ S KONDENZAČNÝMI JEDNOTKAMI ASGE										
	ASDU-18A	5,0	5,7	R410A	38-40-42	56	1012x266x736 / 36	-	400,83	481
	ASDU-24A	7,0	8	R410A	40-42-44	59	1270x268x504 / 37	-	415,83	499
	ASDU-36A	9,8	11,0	R410A	46-48-50	60	1251x290x744 / 57	-	577,50	693
	ASDU-42A	12,0	14,0	R410A	46-48-50	60	1251x290x744 / 57	-	632,50	759
	ASDU-48A	14,0	15,5	R410A	46-48-50	63	1251x290x744 / 57	-	703,33	844
	ASDU-60A	16,0	18,0	R410A	48-50-53	64	1251x788x330 / 66	-	755,83	907
DUCT DC INVERTER SERIE										
	ASD-18AI	5,0	5,5	R410A	46-50-54	56	836x238x695 / 27	848x540x320 / 40	1 205,00	1 446
	ASD-24AI	7,0	8,0	R410A	46-48-50	56	1300x188x600 / 32	840x685x300 / 56	1 607,50	1 929
	ASD-36AI	10,0	12,0	R410A	49-51-53	62	1590x238x695 / 42	950x1250x412 / 128	2 588,33	3 106
	ASD-36AI-3	10,0	12,0	R410A	49-51-53	62	1590x238x695 / 42	950x1250x412 / 128	2 682,50	3 219
	ASD-42AI-3	12,0	14,0	R410A	49-51-53	63	1590x238x695 / 42	950x1250x412 / 128	2 751,67	3 302
KONDENZAČNÉ JEDNOTKY										
KONDENZAČNÉ JEDNOTKY										
	ASE-18A	5,2	-	R410A	-	55,5	-	845x695x335 / 52	641,67	770
	ASE-24A	7,0	-	R410A	-	58	-	895x860x355 / 67	873,33	1 048
	ASE-36A	10,6	-	R410A	-	63,5	-	990x960x360 / 101	1 309,17	1 571
	ASE-48A	14,0	-	R410A	-	59	-	940x1245x340 / 108	1 470,00	1 764
	ASE-60A	17,6	-	R410A	-	60	-	940x1245x340 / 108	1 620,00	1 944
KONDENZAČNÉ JEDNOTKY UNI ON / OFF										
	ASGE-09A WK	2,6	2,85	R410A	-	55	-	848x540x320 / 32	458,33	550
	ASGE-12A WK	3,5	3,6	R410A	-	56	-	848x540x320 / 32	544,17	653
	ASGE-18A WK	5,0	5,7	R410A	-	56	-	848x540x320 / 40	605,83	727
	ASGE-24A WK	7,0	8,0	R410A	-	59	-	1018x700x412 / 59	874,17	1 049
	ASGE-36A WK	9,8	11,0	R410A	-	60	-	1018x840x412 / 90	1 238,33	1 486
	ASGE-42A WK	12,0	14,0	R410A	-	60	-	950x1250x412 / 112	1 299,17	1 559
	ASGE-48A WK	14,0	15,5	R410A	-	63	-	950x1250x412 / 112	1 412,50	1 695
	ASGE-60A WK	16,0	18,0	R410A	-	64	-	1032x412x1250 / 138	1 674,17	2 009

CENNÍK KLIMATIZAČNÝCH ZARIADENÍ
Platnosť od 15.4.2011

KLIMATIZÁCIE	MODEL	Výkon chladiaci	Výkon vykurovací	Typ chladiva	Hlučnosť vnútornej jednotky	Hlučnosť vonkajšej jednotky	Rozmery vnútornej jednotky š x v x h (mm)/ hmotnosť (kg)	Rozmery vonkajšej jednotky š x v x h (mm)/ hmotnosť (kg)	PREDAJNÁ CENA	
		kW	kW		dB(A)	dB(A)			BEZ DPH	S DPH
TEPELNÉ ČERPADLÁ S-THERM										
S-THERM VNÚTORNÉ JEDNOTKY										
	GSH-80IRA	8,5	9,0	R410A	31	-	500x900x323 / 55	-	2 010	2 412
	GSH-100IRA	10,0	10,5	R410A	31	-	500x900x323 / 55	-	2 427	2 912
	GSH-120IRA-3	12,0	14,0	R410A	31	-	500x900x323 / 55	-	2 642	3 170
	GSH-140IRA-3	14,0	15,0	R410A	31	-	500x900x323 / 55	-	2 741	3 289
	GSH-160IRA-3	16,0	15,5	R410A	31	-	500x900x323 / 55	-	2 790	3 348
S-THERM VONKAJŠIE JEDNOTKY										
	GSH-80ERA	8,5	9,0	R410A	-	59	-	950x790x360 / 69	1 986	2 383
	GSH-100ERA	10,0	10,5	R410A	-	59	-	950x790x360 / 69	2 242	2 690
	GSH-120ERA-3	12,0	14,0	R410A	-	59	3-PHASE	950x1355x130 / 99	3 330	3 996
	GSH-140ERA-3	14,0	15,0	R410A	-	59	3-PHASE	950x1355x130 / 99	3 440	4 128
	GSH-160ERA-3	16,0	15,5	R410A	-	62	3-PHASE	950x1355x130 / 99	3 567	4 280
S-THERM ZÁSOBNÍKY VODY										
	GSH-200WT1	200 l	1 výmenník	-	-	-	Ø 540x1595 / 68	-	1 336	1 603
	GSH-200WT2	200 l	2 výmenníky	-	-	-	Ø 540x1595 / 71	-	1 481	1 777
	GSH-300WT1	300 l	1 výmenník	-	-	-	Ø 620x1620 / 82	-	1 766	2 119
	GSH-300WT2	300 l	2 výmenníky	-	-	-	Ø 620x1620 / 87	-	1 920	2 304

CENNÍK KLIMATIZAČNÝCH ZARIADENÍ
Platnosť od 15.4.2011

KLIMATIZÁCIE	MODEL	Výkon chladiaci kW	Výkon vykurovací kW	Typ chladiva	Hlučnosť vnútornej jednotky dB(A)	Hlučnosť vonkajšej jednotky dB(A)	Rozmery vnútornej jednotky š x v x h (mm)/ hmotnosť (kg)	Rozmery vonkajšej jednotky š x v x h (mm)/ hmotnosť (kg)	PREDAJNÁ CENA	
									BEZ DPH	S DPH
KOMPAKTNÁ JEDNOTKA K MONTÁŽI NA STENU										
WALL SINGLE SERIE										
	AW-12A (grey)	3,5	3,7	R410A	52	-	695x905x380 / 47	-	410,83	493
MOBILNÉ JEDNOTKY										
MOBILE SERIE										
	AMC-12AN	3,5	*	R410A	52-56-58	*	500x840x460 / 45	*	332,50	399
	AMC-15A	4,4	4,4	R410A	53	*	300x778x505 / 30	*	414,17	497
ODVLHČOVAČE MODEL	Výkon odvlhčovania l/deň	Cirkulácia vzduchu m ³ /h	Typ chladiva	Hlučnosť jednotky dB(A)	Napätie/ frekvencia V/Hz	Rozmery jednotky š x v x h (mm)/ hmotnosť (kg)	PREDAJNÁ CENA			
							BEZ DPH	S DPH		
ODVLHČOVAČE VZDUCHU										
ODVLHČOVAČE										
	CFO-12E	12,0	120,0	R134A	41	220-240/50	380x545x261,5 / 12,5		202,50	243
	CFO-20E	20,0	150,0	R134A	43	220-240/50	380x545x261,5 / 14,0		229,17	275
	CFO-45E	45,0	300,0	R410A	46	220-240/50	515x510x238 / 17,5		347,50	417
ČISTIČKA VZDUCHU										
	SP-300A	viacnásobná filtrácia, ionizácia, autodetekcia kvality vzduchu, časovač, diaľkový ovládač, max. priestor 41m2							233,33	280
PRÍSLUŠENSTVO										
PRÍSLUŠENSTVO										
	SWK-10	Zimná sada pre klimatizácie				Obsahuje: termostat, vyhrevný pásik, regulátor otáčok, čidlo			229,17	275
	SWK-20	Zimná sada pre klimatizácie				Obsahuje: termostat, vyhrevný pásik, regulátor otáčok, čidlo			145,00	174
	ZJ4011A	Centrálny časovač pre UNI on/off a DC INVERTER sériu							83,33	100
	FF1..13	Obrazová samolepiaca fólia k modelom ASH-xxAF, číslo 1 až 13							25,83	31
	BAW12	Sada k montáži na stenu pre AW-12A							10,83	13
	AK-15A	Sada pre okennú / nástennú montáž k AMC-15A							34,17	41

Uvedené ceny platia pre odber tovaru u dodávateľa.

Zmena cien vyhradená.

Kombinácia FREE COMBI

pre FC-E18AI														
Jedna vnútorná jednotka			Dve vnútorné jednotky											
2,0	2,5	3,5	2,0 + 2,0	2,5 + 2,0										
				2,5 + 2,5										
pre FC-E21AI														
Jedna vnútorná jednotka			Dve vnútorné jednotky											
2,0	2,5	3,5		2,5 + 2,0	3,5 + 2,0									
				2,5 + 2,5	3,5 + 2,5									
					3,5 + 3,5									
pre FC-E24AI														
			Dve vnútorné jednotky				Tri vnútorné jednotky							
			2,0 + 2,0	2,5 + 2,0	3,5 + 2,0	5,0 + 2,0	2,0 + 2,0 + 2,0	2,5 + 2,0 + 2,0	3,5 + 2,0 + 2,0	5,0 + 2,0 + 2,0				
				2,5 + 2,5	3,5 + 2,5	5,0 + 2,5		2,5 + 2,5 + 2,0	3,5 + 2,5 + 2,0	5,0 + 2,5 + 2,0				
					3,5 + 3,5	5,0 + 3,5		2,5 + 2,5 + 2,5	3,5 + 2,5 + 2,5	5,0 + 2,5 + 2,5				
									3,5 + 3,5 + 2,0	5,0 + 3,5 + 2,0				
									3,5 + 3,5 + 2,5	5,0 + 3,5 + 2,5				
									3,5 + 3,5 + 3,5	5,0 + 3,5 + 3,5				
pre FC-E28AI														
			Dve vnútorné jednotky				Tri vnútorné jednotky				Štyri vnútorné jednotky			
			2,0 + 2,0	2,5 + 2,0	3,5 + 2,0	5,0 + 2,0	2,0 + 2,0 + 2,0	2,5 + 2,0 + 2,0	3,5 + 2,0 + 2,0	5,0 + 2,0 + 2,0	2,0 + 2,0 + 2,0 + 2,0	2,6 + 2,0 + 2,0 + 2,0	3,5 + 2,0 + 2,0 + 2,0	5,0 + 2,0 + 2,0 + 2,0
				2,5 + 2,5	3,5 + 2,5	5,0 + 2,5		2,5 + 2,5 + 2,0	3,5 + 2,5 + 2,0	5,0 + 2,5 + 2,0		2,6 + 2,6 + 2,0 + 2,0	3,5 + 2,6 + 2,0 + 2,0	5,0 + 2,5 + 2,0 + 2,0
					3,5 + 3,5	5,0 + 3,5		2,5 + 2,5 + 2,5	3,5 + 2,5 + 2,5	5,0 + 2,5 + 2,5		2,6 + 2,6 + 2,6 + 2,0	3,5 + 2,6 + 2,6 + 2,0	5,0 + 2,5 + 2,5 + 2,0
									3,5 + 3,5 + 2,0	5,0 + 3,5 + 2,0		2,6 + 2,6 + 2,6 + 2,6	3,5 + 2,6 + 2,6 + 2,6	5,0 + 2,5 + 2,5 + 2,5
									3,5 + 3,5 + 2,5	5,0 + 3,5 + 2,5			3,5 + 3,5 + 2,0 + 2,0	5,0 + 3,5 + 2,0 + 2,0
									3,5 + 3,5 + 3,5	5,0 + 3,5 + 3,5			3,5 + 3,5 + 2,6 + 2,0	5,0 + 3,5 + 2,5 + 2,0
													3,5 + 3,5 + 2,6 + 2,6	5,0 + 3,5 + 2,5 + 2,5
													3,5 + 3,5 + 3,5 + 2,6	5,0 + 3,5 + 3,5 + 2,0
													3,5 + 3,5 + 3,5 + 3,5	5,0 + 3,5 + 3,5 + 2,5

K pripojeniu 3,5kW (a 5 kW) vnútornej jednotky k jednotke vonkajšej použite redukciu priemerov potrubia (je súčasťou dodávky klimatizácií).
 Ak celkový výkon vnútorných jednotiek prekročí výkon vonkajšej jednotky, nemôže byť chladiaci / vykurovací výkon plne pokrytý.